

产品碳足迹报告

产品名称：环形混凝土电杆

产品规格型号：ZΦ190×12×M×G；ZΦ230×18×N×G

生产者名称：山东恒驰电力器材有限公司

报告编号：T410226

机构名称（公章）：三信国际检测认证有限公司

报告签发日期：2026年05月14日



企业名称	山东恒驰电力器材有限公司	地址	山东省济宁市嘉祥县马村镇马东村（338线东侧200米）																
法定代表人	胡建路	联系方式	15668171675																
授权人（联系人）	胡宜攀	联系方式																	
核算和报告依据		GB/T 24067-2024/ISO 14067:2018《温室气体产品碳足迹 量化要求和指南》																	
<p>企业概况：</p> <p>山东恒驰电力器材有限公司成立于2014年10月23日，法定代表人胡建路，公司位于山东省济宁市嘉祥县。企业主要从事电线生产、电力金具和五金产品的制造与销售，拥有折叠路灯杆等专利技术。公司在水泥杆生产领域开发了多款专业管理软件，包括水泥杆生产管理系统、产品设计与工艺优化软件以及原材料采购管理软件。这些业务布局体现了企业在电力器材领域的专业性和技术积累。山东恒驰电力器材有限公司在2025年获得省级创新型中小企业称号。电力金具市场随着特高压线路建设进入新一轮高峰，为该公司带来稳定增长空间。该公司所在的济宁市嘉祥县具备电力器材产业集聚优势，其专利技术和专业管理软件在水泥杆生产领域形成差异化竞争力。</p> <p>1.评价标准中所要求的内容已在本次工作中覆盖</p> <p>确认此次产品碳足迹报告符合：</p> <p>GB/T 24067-2024/ISO 14067:2018《温室气体产品碳足迹 量化要求和指南》；</p> <p>2.单位产品碳足迹结果</p> <table border="1"> <thead> <tr> <th>序号</th> <th>名称</th> <th>型号</th> <th>功能单位</th> <th>单位产品碳排放量 (kgCO₂eq)</th> </tr> </thead> <tbody> <tr> <td>1</td> <td>环形混凝土电杆</td> <td>Z φ190×12×M×G</td> <td>根</td> <td>127.9512</td> </tr> <tr> <td>2</td> <td>环形混凝土电杆</td> <td>Z φ230×18×N×G</td> <td>根</td> <td>170.8703</td> </tr> </tbody> </table> <p>系统边界“摇篮到坟墓”：原料获取及加工、运输、生产制造、仓储、成品运输阶段、产品处置阶段的碳排放</p> <p>3.评价过程中需要特别说明的问题描述</p> <p>(1) 本次产品碳足迹评价的系统边界为包括原辅料获取阶段、原辅料运输阶段、产品生产阶段、成品运输阶段、产品处置阶段。</p>					序号	名称	型号	功能单位	单位产品碳排放量 (kgCO ₂ eq)	1	环形混凝土电杆	Z φ190×12×M×G	根	127.9512	2	环形混凝土电杆	Z φ230×18×N×G	根	170.8703
序号	名称	型号	功能单位	单位产品碳排放量 (kgCO ₂ eq)															
1	环形混凝土电杆	Z φ190×12×M×G	根	127.9512															
2	环形混凝土电杆	Z φ230×18×N×G	根	170.8703															

(2) 本次产品碳足迹评价工作建立了产品生命周期模型, 计算得到产品碳足迹结果。

编制	李少娟	签名	李少娟
组内职务			
组长	李少娟	签名	李少娟
组员	孙芳芳	签名	孙芳芳

目 录

摘要	1
1 产品碳足迹 (CFP) 介绍	3
2 企业及产品介绍	5
2.1 企业介绍	5
2.2 厂区布局	5
2.3 产品介绍	9
2.3.1 产品功能	10
2.3.2 产品工艺流程	10
2.3.3 产品图片	11
3 目标与范围定义	12
3.1 评价目的	12
3.2 评价范围	12
3.2.1 功能单位	13
3.2.2 系统边界	13
3.2.3 分配原则	14
3.2.4 取舍准则	14
3.2.5 相关假设和限制	15
3.2.6 影响类型和评价方法	15
3.2.7 数据来源	15
3.2.8 数据质量要求	16
4 数据收集	18
4.1 数据收集说明	18
4.2 活动水平数据	19
4.3 排放因子数据	20
5 碳足迹计算	21
5.1 计算方法	21
5.2 计算结果	21

5.3 不确定性分析	23
6 改进建议	24
6.1 改进建议	24
附件	25
附件 1：本公司 2025 年度温室气体报告核查组专家名单	25

摘要

本评价的目的是以生命周期评价方法为基础,采用 GB/T 24067-2024/ISO 14067:2018 《温室气体产品碳足迹 量化要求和指南》为标准,计算得到 1 根环形混凝土电杆 $Z\Phi 190\times 12\times M\times G$, 1 根环形混凝土电杆 $Z\Phi 230\times 18\times N\times G$ 。

为了满足碳足迹第三方认证以及与各相关方沟通的需求,本评价的功能单位定义为: 1 根环形混凝土电杆 $Z\Phi 190\times 12\times M\times G$, 1 根环形混凝土电杆 $Z\Phi 230\times 18\times N\times G$ 。评价的系统边界定义为全生命周期产品碳足迹,系统边界为原辅料获取阶段、原辅料运输阶段、产品生产阶段、成品运输阶段、产品处置阶段。

评价得到: 1 根环形混凝土电杆 $Z\Phi 190\times 12\times M\times G$ “原辅料获取阶段、原辅料运输阶段、产品生产阶段、成品运输阶段、产品处置阶段” 的碳足迹值为 $127.9512 \text{ kgCO}_2 \text{ eq}$, 其中原辅料获取阶段碳排放为 $43.5050 \text{ kgCO}_2 \text{ eq}$ (34.00%), 原辅料运输阶段碳排放为 $2.5932 \text{ kgCO}_2 \text{ eq}$ (2.03%), 生产阶段碳排放为 $22.5973 \text{ kgCO}_2 \text{ eq}$ (17.66%), 成品运输阶段碳排放为 $4.0049 \text{ kgCO}_2 \text{ eq}$ (3.13%), 产品处置阶段碳排放为 $55.2508 \text{ kgCO}_2 \text{ eq}$ (43.18%)。

1 根环形混凝土电杆 $Z\Phi 230\times 18\times N\times G$ “原辅料获取阶段、原辅料运输阶段、产品生产阶段、成品运输阶段、产品处置阶段” 的碳足迹值为 $170.8703 \text{ kgCO}_2 \text{ eq}$, 其中原辅料获取阶段碳排放为 $54.3024 \text{ kgCO}_2 \text{ eq}$ (31.78%), 原辅料运输阶段碳排放为

123.2767 kgCO₂ eq (1.92%)，生产阶段碳排放为 30.8145 kgCO₂ eq (18.03%)，成品运输阶段碳排放为 5.4612 kgCO₂ eq (3.20%)，产品处置阶段碳排放为 77.0155 kgCO₂ eq (45.07%)。

评价过程中，数据质量被认为是最重要的考虑因素之一。本次数据收集和选择的指导原则是：数据尽可能具有代表性，主要体现在生产商、技术、地域、时间等方面。本报告采用了企业的合格供应商环评报告，同行业环保报告，企业的实际数据建立了产品生命周期模型，并计算得到产品碳足迹结果。生命周期评价的主要活动水平数据来源于企业现场调研的初级数据，背景数据来自发改委发布的 GB/T32151.27-2024 温室气体排放核算与报告要求 第 27 部分：陆上交通运输企业等规定的缺省值。

1 产品碳足迹（CFP）介绍

近年来，温室效应、气候变化已成为全球关注的焦点，“碳足迹”也越来越广泛地为全世界所使用。碳足迹通常分为项目层面、组织层面、产品层面这三个层面。产品碳足迹（Carbon Footprint of a Product, CFP）是指衡量某个产品在其生命周期各阶段的温室气体排放量总和，即从原辅材料获取、原辅材料运输、产品生产、产品运输、产品使用、废弃处置等阶段等多个阶段的各种温室气体排放的累加。温室气体包括二氧化碳（CO₂）、甲烷（CH₄）、氧化亚氮（N₂O）、氢氟碳化物（HFC）和全氟化碳（PFC）等。碳足迹的计算结果用二氧化碳当量（CO₂eq）表示。全球变暖潜值（Global Warming Potential, 简称 GWP），即各种温室气体的二氧化碳当量值，通常采用联合国政府间气候变化专家委员会（IPCC）提供的值，目前这套因子（特征化因子）在全球范围广泛适用。

产品碳足迹计算只包含一个完整生命周期评估（LCA）的温室气体的部分。基于 LCA 的评价方法，国际上已建立起多种碳足迹评估指南和要求，用于产品碳足迹认证，目前广泛使用的碳足迹评估标准有两种：（1）《温室气体核算体系：产品生命周期核算与报告标准》，此标准是由世界资源研究所（World Resources Institute, 简称 WRI）和世界可持续发展工商理事会（World Business Council for Sustainable Development, 简称 WBCSD）发布的产品和供应链标准；（2）GB/T 24067-2024/ISO 14067:2018《温室气体产品碳足迹 量化要求和指南》，此标准由国际标准化组织（ISO）编制发布。

产品碳足迹核算标准的出现目的是建立一个一致的、国际间认可的评估产品碳足迹的方法。

2 企业及产品介绍

2.1 企业介绍

山东恒驰电力器材有限公司始建于 2003 年（2014 年 10 月 24 日改制登记山东恒驰电力器材有限公司、注册资本 3000 万元；地处山东省济宁市嘉祥县马村镇马东村（338 线东侧 200 米）；截止 2024 年 12 月 31 日工厂征用面积为 28700m²，土地证面积 18200m²。全厂职工 56 人，其中大专以上学历及初级职称以上技经人员 10 名；为研发、生产、销售与一体人力资源配备奠定了良好的基础。公司净值 3127.33 万元，固定资产 1424.89 万元、年生产能力可达 1 亿元；迈向快速发展的起点。

专业生产：混凝土电杆、拉盘、卡盘、底盘、标志桩以及水泥预制件产品制造商。本公司拥有多年的生产环形预应力混凝土电杆及各类水泥制品经验，有经验丰富的技术骨干，现有生产线 3 条，各种专业生产设备 100 多台（套），电杆年生产能力可达 6 万根、水泥制品达 20 余万块。资金雄厚，流水线作业，工艺先进，内设机构齐全，分工明确，管理完善，使出厂产品合格率达 100%，产品多次被山东省水泥制品检测站抽查测定为优等品。公司荣获 ISO 国际质量管理体系认证、ISO 环境管理体系认证、中国水泥制品协会会员单位、山东省水泥制品检测中心质量信得过单位、山东省产品质量监督局质量登记单位。

供货业绩：从 2003 年起积极配套国家电网建设、中国移动通

信建设与改造所需供货与服务、面向山东、河北、西藏、新疆、安徽、江苏、内蒙、吉林、辽宁、山西、河南、湖北等电力公司；不断向国家、省、市重点工程供货与服务。如：国家电网山东电力公司、国家电网西藏电力公司、中国移动集团山东分公司、安徽分公司、陕西分公司和西藏分公司、中国电信集团山东分公司、河南分公司、安徽分公司、中国铁建电气化局、中国石油东营分公司等等提供优质产品和服务。

产品研发：紧紧围绕着“科技领先、用户至上、融合智慧、精心作业”的文化核心，不断与中国电力科学研究院、国家水泥混凝土制品质量监督检验中心及大专院校合作科研；不断开发新产品，如何提高产品质量、提高生产效率、降低生产成本始终是恒驰的研究方向。高度重视研发成果转化，在不同时期能够推出适应市场需求的高端产品，保证了公司可持续发展；

历史口碑/精细化工艺技术管控 2017 年 9 月杆塔类由网省公司现场审核通过，并颁发集中规模招标采购供应商资质能力核实证明，近几年均通过供应商资质能力核实。

20 多年来专注水泥制品研究与发展，通过长期来的技术培训和实践锻炼，积累了丰富的研发能力和生产经验及一大批熟练的技术操作人才及管理干部。以《生产、质量管理责任合同》、《产品销售责任合同》、《工作责任经济奖罚条例》、《日清日毕、月清月结》的高效激励机制和大额的奖罚手段推动责任条款的实现；促进工作责任提高、工作效率提高、工作负荷提高、工作能力提高、文

明和谐提高、经济效益提高、工资收入提高等七高政策；如何开发新产品，提高产品质量、提高工作效率、降低生产成本，始终是恒驰的研究方向；

实施 ISO9001 质量管理体系、ISO14001 环境管理体系、ISO45001 职业健康安全管理体系运行；安全是第一生产力，保证消防通道畅通、防止环境污染，20 多年来未发生过产品质量事故、人身伤亡事故、消防火警事故、安全驾驶事故。恒驰全体员工每时每刻牢记着安全第一、分秒必争、分厘必争、细节必抓、环节必控的 20 个大字/严.细.实.快的严谨工作；各层面、各工序干部员工铭记着：按标准、按规范、按工艺执行是我的准则；全体职工脑海里印着公司利益至高无上的先进思想，哪个职工忽视了这一点，以责任条款的刚性政策担当后果。领导干部不袖手旁观、不做表面文章、空谈误企、实干兴业，事实不会污染、让数据讲话的工作结果；提倡“二百五”的傻子精神，涌现出更多的研究员、复合型、综合性人才，达到人文修养、技术功底、工艺底蕴，保证恒驰人力资源的配置、保证股东利益最大化、保证员工收入提高的企业使命。

本公司信誉良好，从未发生过诉讼及仲裁的情况。并得到了所有客户的一切好评。打造一流的企业信誉和优质的售后服务是本公司一贯的宗旨。本厂内抓管理，外抓形象。我厂向用户承诺：提供优质产品，保证用户满意，使用户高兴而来满意而归。“质量第一、用户至上”是山东恒驰电力器材有限公司的一贯宗旨，在市场激烈竞争中，近年来得到了电力、电信、移动、联通系列及同仁的大力

支持和帮助，产品赢得普遍赞誉，促进了企业的发展，我们将永远牢记老朋友，同时用过硬的产品质量、优质的服务，再结识更多的新朋友。



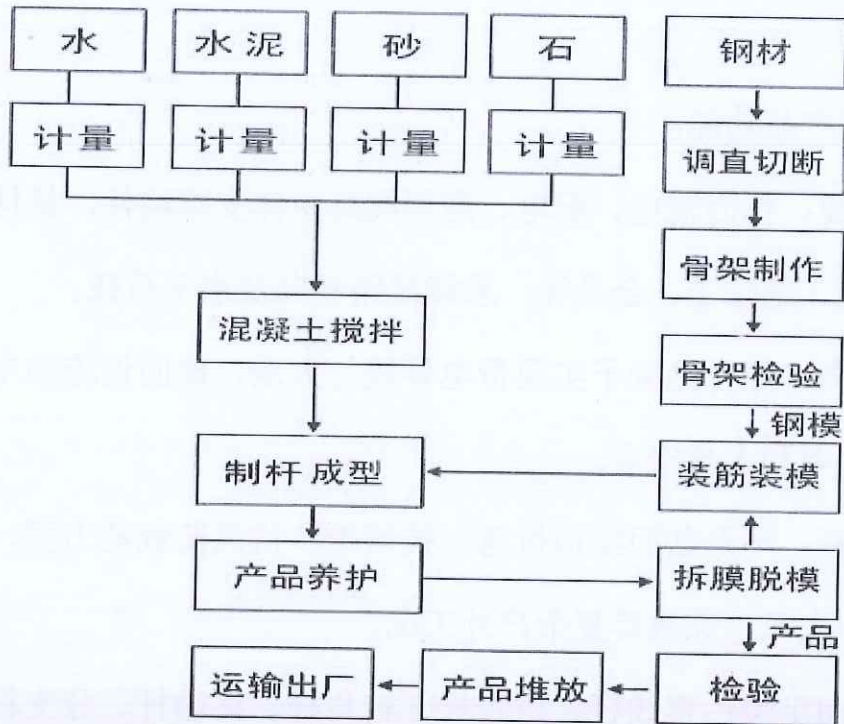
2.3 产品介绍

2.3.1 产品功能

环形混凝土电杆产品功能：

1. 承重架线：作为输电、配电、通信线路主体支撑构件，悬挂固定导线、光缆、绝缘子、金具等，承载线路竖向及水平荷载。
2. 绝缘隔离：配合绝缘子实现带电导线与大地、地面设施的电气绝缘，保障供电和人身安全。
3. 稳固立杆：环形截面结构抗弯、抗倾覆、抗风荷载能力强，适应野外露天、大风、冻融等复杂户外工况。
4. 线路走向定位：直线杆、耐张杆、转角杆、终端杆、分支杆等不同杆型，实现线路直行、转角、耐张、终端、分路布设。
5. 耐久防护：钢筋混凝土材质耐腐蚀、不腐朽、防虫害、抗老化，无需频繁维护，使用寿命长，适配户外长期服役。
6. 配套承载：可搭载横担、拉线、接地装置等，满足配电变压器、开关设备、防雷接地等附属电力设施安装支撑需求。

2.3.2 产品工艺流程



2.3.3 产品图片



3 目标与范围定义

3.1 评价目的

本评价的目的是根据 GB/T 24067-2024/ISO 14067:2018 《温室气体产品碳足迹 量化要求和指南》标准的要求，科学地评估组合 1 根环形混凝土电杆 ZΦ190×12×M×G，1 根环形混凝土电杆 ZΦ230×18×N×G 的碳足迹。

为企业自身的产品设计、物料采购、生产管控等提供可靠的碳排放信息，同时也为企业建立碳中和品牌，践行国家“绿色制造”战略等做好准备。评价的结果将为认证方、企业、产品设计师、采购商及消费者的有效沟通提供合适的方式。评价结果面向的沟通群体有：第三方认证机构，公司内部的管理人员、生产管理人员、采购人员，以及企业的外部利益相关者，如原材料供应商、政府部门和环境非政府组织等。

评价获得的数据信息还可用于以下目的：

- (1) 产品生态设计/绿色设计
- (2) 同类产品对标
- (3) 绿色采购和供应链决策
- (4) 为实现产品“碳中和”提供数据依据

3.2 评价范围

本项目明确了评价对象的功能单位、系统边界、分配原则、取舍原则、相关假设和原则、影响类型和评价方法、数据库和数据质

量要求等，在下文分别予以详细说明。

3.2.1 功能单位

为方便输入/输出的量化，以及后续企业披露产品的碳足迹信息，或将本评价结果与其他产品的环境影响做对比，本评价声明功能单位定义为：1 根环形混凝土电杆 $Z\Phi 190 \times 12 \times M \times G$ ，1 根环形混凝土电杆 $Z\Phi 230 \times 18 \times N \times G$ 。

3.2.2 系统边界

本次评价的系统边界从原材料获取阶段到产品处置阶段，涵盖了原辅料获取阶段、原辅料运输阶段、生产阶段、成品运输、产品处置等阶段。1 根环形混凝土电杆 $Z\Phi 190 \times 12 \times M \times G$ ，1 根环形混凝土电杆 $Z\Phi 230 \times 18 \times N \times G$ 产品从“摇篮到坟墓”各阶段包含及不包含的过程如表 3.1 所示。系统边界如图 3.1 所示。

表 3.1 各阶段包含的过程

阶段类型	包含的过程	未包含的过程
原辅料获取阶段	水泥、中粗砂、碎石 钢筋等获取	包装材料获取
原辅料运输阶段	水泥、中粗砂、碎石 钢筋等运输	包装材料运输
生产阶段	厂区内生产阶段	/
成品运输阶段	柴油运输	/
产品处置阶段	水泥、中粗砂、碎石 钢筋的处置	/

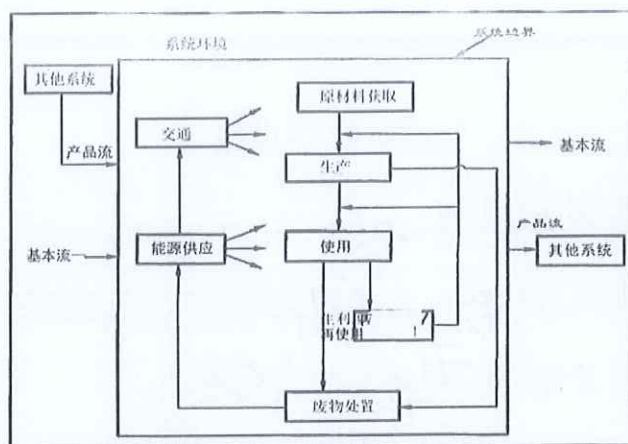


图 3.2: 产品系统边界示意图

3.2.3 分配原则

许多流程通常不只一个功能或输出，流程的环境负荷需要分配到不同的功能和输出中，当前有不同的方式来完成分配，主要有：

- (1) 避免分配；
- (2) 扩大系统边界；
- (3) 以物理因果关系为基准分配环境负荷；
- (4) 使用社会经济学分配基准。

由于各车间用电量未按产品及工序分开统计，因此本评价根据实际情况采用以产品产量等物理因果关系为基准来进行分配。

3.2.4 取舍准则

此次评价采用的取舍规则具体如下：

- (1) 基于产品投入的比例：舍去质量或能量投入小于 1% 的产品/能量投入，但总的舍去产品投入比例不超过 5%。但是对于质量虽小，但生命周期环境影响大的物质，则不可以舍弃，例如黄金、白银等。

- (2) 基于环境影响的比重：以类似投入估算，排除实际影响较小的原料。对于任何类别影响，如果相同影响在一个过程/活动的总

和小于 1%，则此过程可从系统边界中舍去。

(3) 忽略生产设备、厂房、生活设施等。

3.2.5 相关假设和限制

在生命周期评价过程中，会出现数据缺失或情景多样化的情况，生命周期评价执行者需要明确相关假设和限制。

本报告所有原辅材料和能源等消耗都关联了上游数据，部分消耗的上游数据采用近似替代的方式处理。

3.2.6 影响类型和评价方法

基于评价目标的定义，本次评价只选择了全球变暖这一种影响类型，并对产品全生命周期的全球变暖潜值（GWP）进行了分析，因为 GWP 是用来量化产品碳足迹的环境影响指标。

评价过程中统计了各种温室气体，本次核查主要包括二氧化碳（CO₂）。并且采用了 IPCC 第五次评估报告（2021 年）提出的方法来计算产品全生产周期的 GWP 值。该方法基于 100 年时间范围内其他温室气体与二氧化碳相比得到的相对辐射影响值，即特征化因子，此因子用来将其他温室气体的排放量转化为 CO₂ 当量（CO₂eq）。

3.2.7 数据来源

本评价过程中使用到的数据来源于企业的台账，记账凭证，供应商资质信息等。本次评价选用的数据在国内外 LCA 研究中被高度认可和广泛应用。

3.2.8 数据质量要求

为满足数据质量要求，在本评价中主要考虑了以下几个方面：

数据完整性：依据取舍原则。

数据准确性：实景数据的可靠性及分配原则的合理性。

数据代表性：生产商、技术、地域以及时间上的代表性。

模型一致性：采用的方法和系统边界一致性的程度。

为了满足上述要求，并确保计算结果的可靠性，在评价过程中优先选择来自生产商和供应商直接提供的初级数据，以及企业自身统计的初级数据。本评价在进行了企业现场数据的调查、收集和整理工作。当初级数据不可得时，尽量选择代表区域平均和特定技术条件下的次级数据，次级数据大部分选择来自相关行业企业温室气体核算方法与报告指南的缺省值；当目前数据库中没有完全一致的次级数据时，采用近似替代的方式选择相近的数据。

数据库的数据经过严格审查，并广泛应用于国内国际上的 LCA 研究。各个数据集和数据质量将在第 4 章对每个过程介绍时详细说明。

备注：初级数据和次级数据界定

初级数据：通过直接测量或基于直接测量计算得到的过程\或活动的量化值。注释 1;原始数据不一定来自所研究的产品系统(3.3.2)，因为原始数据可能与研究的不同但可比较的产品系统相关。注释 2:原始数据可包括温室气体排放因子(3.2.7)和/或温室气体活动数据(定义见 GB/T 24067-2024/ISO 14067:2018,3.6.1,3.6.2,3.6.3)

次级数据:不符合原始数据(3.1.6.1)要求的数据。注释 1:次级数据可包括数据库和出版文献的数据、国家数据库中的默认排放因子、计算数据估计或其他经主管当局审定的代表性数据。

注释 2:次级数据可包括从代理进程或估计中获得的数据。

4 数据收集

4.1 数据收集说明

根据标准的要求，三信国际检测认证有限公司组建了碳足迹评价工作组，对 1 根环形混凝土电杆 $Z\Phi 190 \times 12 \times M \times G$ ；1 根环形混凝土电杆 $Z\Phi 230 \times 18 \times N \times G$ 产品的碳足迹进行了调研。

工作组对产品碳足迹的数据收集工作分为前期准备、确定工作方案和范围、现场走访、查阅文件、后期沟通等过程。前期准备及现场走访主要是了解产品基本情况、生产工艺流程及原材料供应商等信息，并调研和收集部分原始数据。收集的数据主要包括企业的生产报表、财务数据等，以保证数据的完整性和准确性。查阅文件及后期反复沟通以排除理解偏差造成的结果不准确。本次评价的数据统计周期为 2025 年 01 月 01 日-2025 年 12 月 31 日。数据代表了 1 根环形混凝土电杆 $Z\Phi 190 \times 12 \times M \times G$ ，1 根环形混凝土电杆 $Z\Phi 230 \times 18 \times N \times G$ 产品设备的平均生产水平。

产品碳足迹的数据收集需要考虑活动水平数据、排放因子数据和全球增温潜势（GWP）。活动水平数据是指产品在生命周期中的所有量化数据（包括物质的输入、输出，能源使用，交通等方面）。排放因子数据是指单位活动水平数据排放的温室气体数量。利用排放因子数据，可以将活动水平数据转化为温室气体排放量，如：电力排放因子数据来源：2025 年 10 月 23 日，生态环境部、国家统计局关于发布 2024 年电力碳足迹因子的公告，后续将及时更新

和定期发布电力碳足迹因子。

活动水平数据来自企业工作人员收集提供，对收集到的数据工作组通过企业自身的生产报表和财务数据进行了审核。排放因子数据来自相关行业企业温室气体核算方法与报告指南的缺省值查询。

4.2 活动水平数据

1 根环形混凝土电杆 ZΦ190×12×M×G，2025 年全年共计产量 3260 根，1 根产品的数据如下：

生命周期阶段	排放因子	活动数据		温室气体量(kgCO ₂ eq)
原材料获取	0.5777	电力 kwh	29.7787	43.5050
	0.089	煤 t	0.0151	
原材料运输	0.0726	柴油 kg	0.8376	2.5932
产品生产	0.5777	电力 kwh	15.2539	22.5973
	0.0726	柴油 t	0.0016	
	0.055539	天然气 m ³	4.0435	
成品运输	0.0726	柴油 kg	1.2936	4.0049
生命末期(产品处置阶段)	0.5777	电力 kwh	31.4137	55.2508
	0.055539	天然气 m ³	17.1600	

表 4.2.1 1 根环形混凝土电杆 ZΦ190×12×M×G 生命周期碳排放清单说明

1 根环形混凝土电杆 ZΦ230×18×N×G，2025 年全年共计产量 635 根，1 根产品的数据如下：

生命周期阶段	排放因子	活动数据		温室气体量(kgCO ₂ eq)
原材料获取	0.5777	电力 kwh	37.5573	54.3024
	0.089	煤 t	0.0187	

原材料运输	0.0726	柴油 kg	1.0584	3.2767
产品生产	0.5777	电力 kwh	20.8007	30.8145
	0.0726	柴油 t	0.0022	
	0.055539	天然气 m ³	5.5138	
成品运输	0.0726	柴油 kg	1.7640	5.4612
生命末期(产品处置阶段)	0.5777	电力 kwh	43.4880	77.0155
	0.055539	天然气 m ³	24.0000	

表 4.2.2 1 根环形混凝土电杆 ZΦ230×18×N×G 生命周期碳排放清单说明

4.3 排放因子数据

1 根环形混凝土电杆 ZΦ190×12×M×G, 1 根环形混凝土电杆 ZΦ230×18×N×G 生命周期各阶段“摇篮到坟墓”的具体排放因子数据来源, 具体为排放因子数据来自《工业其他行业企业温室气体核算方法与报告指南(试行)》、《陆上交通运输企业温室气体核算方法与报告指南(试行)》的缺省值查询。电力排放因子数据来源: 2025 年 10 月 23 日, 生态环境部、国家统计局关于发布 2024 年电力二氧化碳排放因子的公告, 为落实《关于加快建立统一规范的碳排放统计核算体系实施方案》相关要求, 生态环境部、国家统计局组织计算了 2024 年全国、区域和省级电力平均二氧化碳排放因子, 全国电力平均二氧化碳排放因子, 以及全国化石能源电力二氧化碳排放因子, 供核算电力消费的二氧化碳排放量时参考使用。2024 年全国电力平均碳足迹因子为 0.5777kgCO₂/kW·h。后续将及时更新和定期发布电力二氧化碳排放因子。

5 碳足迹计算

5.1 计算方法

产品碳足迹是计算整个产品全生命周期中各阶段所有活动水平、排放因子之和。计算公式如下：

$$E = E_{\text{原材料获取}} + E_{\text{原材料运输}} + E_{\text{产品生产}} + E_{\text{产品运输}} + E_{\text{产品处置}}$$

其中：

E：产品碳足迹，单位为二氧化碳当量/吨(kgCO₂e/kg) 或千克二氧化碳当量(kgCO₂e)；

E 原材料获取：原材料获取阶段的碳足迹，单位为二氧化碳当量/吨(kgCO₂e/kg)或千克二氧化碳当量(kgCO₂e)；

E 原材料运输：原材料运输环节产生的碳排放总量，单位为二氧化碳当量/吨(kgCO₂e/kg)或千克二氧化碳当量(kgCO₂e)；

E 产品生产：生产加工和装配阶段的碳足迹，单位为二氧化碳当量/吨(kgCO₂e/kg)或千克二氧化碳当量(kgCO₂e)；

E 产品运输：运输阶段的碳足迹，包括现场组立过程，单位为二氧化碳当量/吨 (kgCO₂e/kg) 或千克二氧化碳当量 (kgCO₂e)；

E 产品处置：使用处置阶段的碳足迹，包括现场使用年限周期内排放、报废处置过程，单位为二氧化碳当量/吨 (kgCO₂e/kg) 或千克二氧化碳当量 (kgCO₂e)；

5.2 计算结果

山东恒驰电力器材有限公司生产的 1 根环形混凝土电杆 ZΦ190×12×M×G 排放量 127.9512 kgCO₂ eq。各生命周期阶段的温室气体排放情况如表 5.2-1 和图 5.2-2 所示。

生命周期阶段	碳足迹/(kgCO ₂ e/根)	百分比/%
原材料获取	43.5050	34.00%

运输 (原材料运输)	2.5932	2.03%
生 产	22.5973	17.66%
运输 (成品交付)	4.0049	3.13%
生命末期 (产品处置)	55.2508	43.18%
总 计	127.9512	100.00%

表 5.2-1 1 根环形混凝土电杆 ZΦ190×12×M×G 产品生命周期各阶段碳排放情况

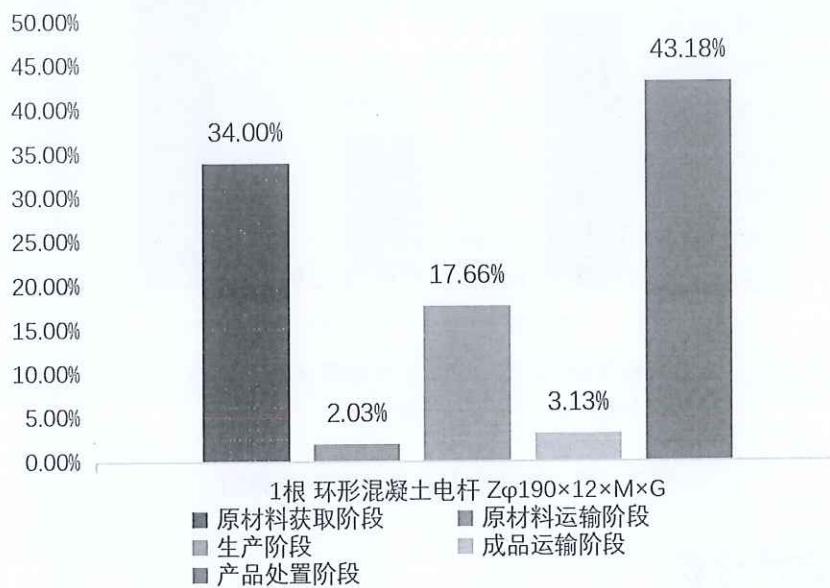


图 5.2-2 生命周期阶段碳排放分布图

山东恒驰电力器材有限公司生产的环形混凝土电杆 ZΦ230×18×N×G 排放量 170.8703 kgCO₂e/根。各生命周期阶段的温室气体排放情况如表 5.2-3 和图 5.2-4 所示。

生命周期阶段	碳足迹/(kgCO ₂ e/根)	百分比/%
原材料获取	54.3024	31.78%
运输 (原材料运输)	3.2767	1.92%
生 产	30.8145	18.03%

运输(成品交付)	5.4612	3.20%
生命末期(产品处置)	77.0155	45.07%
总 计	170.8703	100.00%

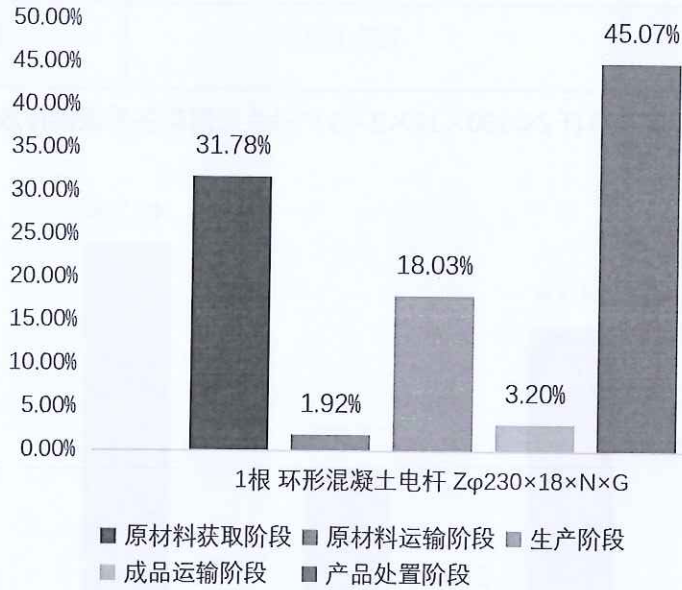


图 5.2-2 生命周期阶段碳排放分布图

5.3 不确定性分析

不确定性的主要来源为活动水平数据存在测量误差和统计误差。

减少不确定性的方法主要有：

使用准确率较高的活动水平数据；

对每一阶段的数据跟踪监测，提高活动水平数据的准确性。

6 改进建议

6.1 改进建议

根据产品从原材料获取到产品处置阶段的碳足迹评价结果，在企业可行的条件下，可考虑从以下方面加强碳足迹的管理：

(1) 制定数据缺失、生产活动或报告方法发生变化时的应对措施。若仪表失灵或核算某项排放源所需的水平或排放因子数据缺失，企业应采用适当的估算方法获得相应时期缺失参数的保守替代数据。

(2) 建立文档管理规范，保存、维护有关温室气体年度报告的文档和数据记录，确保相关文档在第三方核查以及向主管部门汇报时可用。

(3) 建立数据的内部审核和验证程序，通过不同数据源的交叉验证、统计核算期内数据波动情况、与多年历史运行数据的比对等主要逻辑审核关系，确保活动水平数据的完整性和准确性。

(4) 配备车间级、设备级用能计量设备，分析主要排放源及高耗能工序，有利于识别节能降耗的改进方向。

附件

附件 1：本公司 2025 年度温室气体报告核查组专家名单

2025 年度温室气体报告核查组专家名单

姓名	工作单位	证书号
李少娟	三信国际检测认证有限公司	2024-CCAA-GHG1-1251115
孙芳芳	三信国际检测认证有限公司	2025-CCAA-GHG1-2270116

上述专家名单，经过本企业确认并同意开展温室气体排放量核查工作，专家组成员在本公司进行了 1.5 天的数据收集、数据验证、数据计算和数据核查工作，特此证明。

企业代表(签字)：

(企业盖公章)

2026 年 05 月 14 日

附件

附件 1：本公司 2025 年度温室气体报告核查组专家名单

2025 年度温室气体报告核查组专家名单

姓名	工作单位	证书号
李少娟	三信国际检测认证有限公司	2024-CCAA-GHG1-1251115
孙芳芳	三信国际检测认证有限公司	2025-CCAA-GHG1-2270116

上述专家名单，经过本企业确认并同意开展温室气体排放量核查工作，专家组成员在本公司进行了 1.5 天的数据收集、数据验证、数据计算和数据核查工作，特此证明。

企业代表(签字):


(企业盖公章)
2026年05月14日